


Naam:

Groep/klas:

## Sneeuw

### Opgave 1 - Woordweb maken

Vul het woordweb in met woorden uit de tekst die passen bij het woord 'sneeuw'.



### Opgave 2 - Puzzelen met woorden

Welk woord hoort waar? Kijk goed naar wat een woord betekent.

Gebruik deze woorden: **sneeuwvlokken** | **wolken** | **waterdamp** | **zon** | **vriezen** | **sjaal**

1. Als het koud is, doe je een jas aan en een ..... om.
2. De .....zorgt er voor dat water in de wolken komt als waterdamp.
3. Het kan in de wolken .....en dan wordt de waterdamp ineens sneeuw.
4. De sneeuw valt uit de ..... en komt terecht op de aarde.
5. De ..... vormen een laagje sneeuw en dat kan heel leuk zijn, maar ook gevaarlijk.
6. Eigenlijk is sneeuw dus bevroren .....

			1			a		
		2		o				
	3	v						
4			k		n			
5			e			l		
			6		t			



In het dikke hok staat van boven naar beneden: .....

Naam:

Groep/klas:

### Opgave 3 - Wat hoort bij elkaar?

Wat betekent hetzelfde? Trek de lijnen!

waterdamp
bevroren regen
sneeuwstorm

sneeuwvlokjes
heel veel sneeuw
sneeuw

### Opgave 4 - Spelling en woorden bouwen

Maak met de eerste zinnen, de andere zinnen af. Kijk wat goed bij elkaar past.

De waterdamp befrist in de lucht.	Er zit ..... in de lucht.
Ik loop door de sneeuwstorm.	Er vallen heel veel .....
Hij heeft een wortel als neus.	We hebben een ..... gemaakt.
Wij zijn helemaal wit geworden	We lopen door een .....
Ik pak mijn sjaal en muts.	We gaan ..... spelen in de sneeuw.

### Opgave 5 - Gatenteksten en zinnen bouwen

 Zet de volgende woorden in de juiste zin. Gebruik deze woorden: **waterdamp** | **wolken** | **sneeuwvlokken** | **sneeuwstorm** | **sneeuwpop** | **sjaal** | **handschoenen** | **water**

1. Sneeuwvlokken worden gemaakt, boven in de ..... als het daar heel koud is.
2. Als het heel hard sneeuwt, noemen we dit een .....
3. De bevroren waterdamp komt op de aarde als .....
4. Ik ga buiten spelen en doe mijn ..... aan en doe mijn ..... om.
5. Eigenlijk is sneeuw bevroren ..... en dat hebben we nodig om te leven.
6. Lekker samen een ..... maken en dan een sjaal om doen omdat hij het koud heeft.
7. Als de zon schijnt wordt water in het meer, ..... die opstijgt naar de wolken.

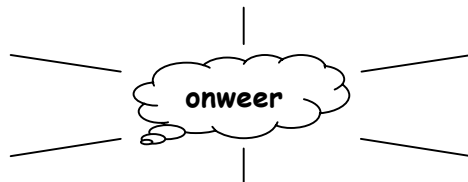
Naam:

Groep/klas:

## Donder en bliksem

### Opgave 1 - Woordweb maken

Vul het woordweb in met woorden uit de tekst die passen bij het woord 'onweer'.



### Opgave 2 - Puzzelen met woorden

Welk woord hoort waar? Kijk goed naar wat een woord betekent. Gebruik de volgende woorden: **regenbui** | **bliksem** | **onweer** | **gevaarlijk** | **veilig** | **opwindend** | **geluid**

1. Het geluid van het onweer noemen we .....
2. Onweer komt vaak voor tijdens een .....
3. Soms vinden we onweer ....., soms ook zijn we een beetje bang.
4. De lichtflits van het onweer noemen we de .....
5. Het is ..... als we tijdens het onweer binnen blijven of ergens schuilen.
6. Het is ..... om in een onweer onder een boom te schuilen.

1			o			e			
2		e		e			u	i	
3		o				i		e	
4			i			e			
5				e	i		i		
6		e		a	a			i	



Het woord van boven naar beneden is: .....



Naam:

Groep/klas:

**Opgave 3 - Wat hoort bij elkaar?**

Welke woorden horen bij elkaar? Trek de lijnen!

bliksem	geluid
veilig	binnen
onweer	lichtflits
donder	botsende wolken

**Opgave 4 - Spelling en woorden bouwen**

Maak met de woorden in de eerste rij, andere woorden in de tweede rij.

regen	Onweer komt vaak voor bij een .....
botsing	De bliksem komt door het ..... van wolken.
opwinding	Donder en bliksem zijn ..... en mooi.
huis	Als het onweert en bliksem kun je beter ..... blijven en niet naar buiten gaan.

**Opgave 5 - Gatenteksten en zinnen bouwen**

Zet de volgende woorden in de juiste zin.

**buiten | wolken | binnen | weertype | boom | botsen | aarde**

1. De bliksem kan de ..... raken en ook tussen de ..... zijn.
2. Donder een bliksem is een .....
3. Bij bliksem ..... de wolken met elkaar.
4. Bij onweer kun je het beste ergens ..... blijven en niet naar ..... gaan.
5. Ga bij onweer niet onder een ..... of hoge mast staan.





Naam:

Groep/klas:

### Opgave 3 - Wat hoort bij elkaar?

Wat betekent hetzelfde? Trek de lijnen!

zonnige dag
regenachtige dag
vlak boven de grond
regen

zwarte wolken
water
witte wolken
mist

### Opgave 4 - Spelling en woorden bouwen

Gebruik de woorden uit het eerste hokje om een mooie zin te maken in het tweede hok.

stormachtig	Als er grote zwarte wolken langs drijven is er vaak ..... op komst.
voorspelling	Door de ..... kunnen we het weer .....
mistig	Als er ..... hangt kun je bijna niets meer zien.
warmte	De zon v..... de grond waardoor er w..... ontstaat.

### Opgave 5 - Gatenteksten en zinnen bouwen

Maak de zinnen af. Alle zinnen kun je in het boek vinden.

1. Een **bew**..... dag is een **wee**.....
2. Door de **re**..... komt het **wa**..... terug op aarde.
3. Wat..... is lucht met heel veel **vo**..... er in.
4. In wolken zitten heel veel wat.....
5. Als de **dru**..... uit de wolken vallen, noemen we dit **r**.....
6. Soms drijven **wo**..... heel hoog aan de **he**.....
7. Als ze vlak boven de **gr**..... hangen, noemen we dit **m**.....
8. Door de **w**..... kunnen we het **we**..... voorspellen.
9. Er zijn heel veel typen **w**....., zoals **sta**..... of **bui**.....

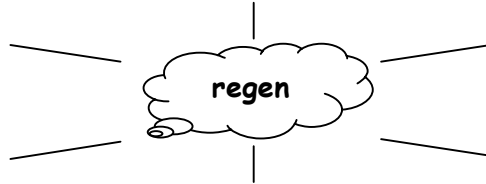
Naam:

Groep/klas:

## Regen

### Opgave 1 - Woordweb maken

Vul het woordweb in met woorden uit de tekst die passen bij het woord 'regen'.



### Opgave 2 - Puzzelen met woorden

Welk woord hoort waar? Kijk goed naar wat een woord betekent.

Gebruik deze woorden: **weertype** | **droogte** | **paraplu** | **wolken** | **regenbui**

1. Als je in de regen loopt, kun je schuilen onder een **p**.....
2. Regen is een **w**.....
3. We noemen het **d**..... als er heel lang geen regen valt.
4. Een lekkere, frisse **r**..... is goed voor planten en bloemen.
5. De regendruppels vallen uit de **w**.....

1		a		a			u
2			e	e			e
3			o	o		e	
4			e		e		u i
5		o		e			



Het nieuwe woord van boven naar beneden is: .....

### Opgave 3 - Wat hoort bij elkaar?

Wat betekent hetzelfde? Trek de lijnen!

te veel regen
weinig regen
water uit wolken
regenbui

droogte
regenjas en paraplu
overstroming
regen



Naam:

Groep/klas:

**Opgave 4 - Spelling en woorden bouwen**

In de tekst staan werkwoorden. Dat zijn woorden die aangeven dat je iets doet. Maak jij een nieuw woord in de zin en gebruik de werkwoorden.

verdampen	Door de <b>v</b> ..... van water ontstaan wolken.
druppelen	In de wolken ontstaan <b>w</b> ..... die regen worden.
regenen	Als het <b>r</b> ..... wordt krijgen planten en bomen water.
overstromen	Bij een <b>o</b> ..... is er te veel regen gevallen.

**Opgave 5 - Gatenteksten en zinnen bouwen**

Zet de volgende woorden in de juiste zin.

Gebruik deze woorden: **droogte** | **waterdamp** | **overstroming** | **ademen** | **regen**

1. Waterdamp ontstaat doordat wij allemaal **a**.....
2. Als de zon de aarde verwarmt, ontstaat er **w**.....
3. Een **o**..... is het als er veel te veel regen valt.
4. **R**..... is water dat uit de wolken valt.
5. We noemen het **d**..... als er te weinig regen valt.





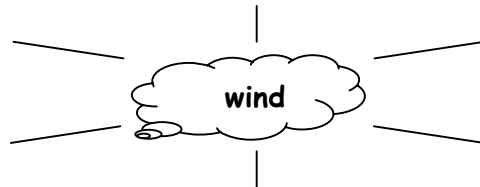
Naam:

Groep/klas:

## Wind

### Opgave 1 - Woordweb maken

Vul het woordweb in met woorden uit de tekst die passen bij het woord 'wind'.



### Opgave 2 - Puzzelen met woorden

Welk woord hoort waar? Kijk goed naar wat een woord betekent.

Gebruik de woorden: **weertype** | **wapperen** | **lucht** | **waait** | **storm** | **orkaan** | **tornado** | **regen** | **energie**

1. Wind is een bepaald **W**.....
2. Als de lucht beweegt, dan **W**..... het.
3. In de wind zie je vlaggen **W**.....
4. Een **t**..... is een gevaarlijke soort wind omdat alles meegezogen wordt.
5. We noemen de wind, een **S**..... als het heel hard waait.
6. Als een storm nog erger wordt heet dit een **O**.....
7. Als de **l**..... beweegt dan waait het.
8. Vaak brengt wind en storm ook **r**.....
9. Met windmolens kunnen we **e**.....opwekken.
10. Een windvaan staat vaak op een **S**..... en geeft de windrichting aan.

				1		e	e					e	
			2		a	a	i						
3		a			e	e							
	4		o			a		o					
		5			o								
				6	o			a	a				
				7		u							
				8		e		e					
				9	e		e			i	e		
				10				o	o			e	e

Het woord van boven naar beneden is: .....

Naam:

Groep/klas:

### Opgave 3 - Wat hoort bij elkaar?

Wat betekent hetzelfde? Trek de lijnen!

windvaan
windmolen
wapperen
zacht waaien
harde wind
luchtbeweging

vlaggen
een bries
wind
storm
energie
boerderij

### Opgave 4 - Spelling en woorden bouwen

Bedenk bij het woord in het eerste hokje, een ander woord in de zin.

windrichting	Op de brug staat een ..... waarmee we zien waar de wind vandaan komt.
winter	De wind brengt ..... lucht.
zomer	De wind brengt ..... lucht.
energie	Met ..... kunnen we in de wind energie opwekken.



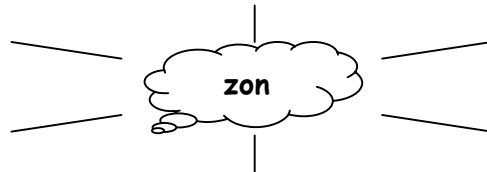
Naam:

Groep/klas:

## Zonneschijn

### Opgave 1 - Woordweb maken


Vul het woordweb in met woorden uit de tekst die passen bij het woord 'zon'.



### Opgave 2 - Puzzelen met woorden

Welk woord hoort waar? Kijk goed naar wat een woord betekent. Gebruik deze woorden: **zonnige** | **warm** | **ochtend** | **bloemen** | **avond** | **licht** | **zomer** | **hoed** | **weer**

1. De zon schijnt het sterkst in de .....
2. Als de zon heel fel schijnt, kun je het beste een ..... op je hoofd zetten.
3. De zon gaat onder in de ..... als het donker wordt.
4. De zon komt weer op in de ..... als het licht wordt.
5. Alle dagen zijn anders, dat is het .....
6. Mensen, beesten en ..... hebben zonneschijn nodig om gezond te zijn.
7. In de winter is het koud, in de zomer meestal .....
8. Samen aan het strand op een ..... dag.
9. Overdag is het ..... en in de nacht is donker.



Wat is het woord van boven naar beneden? Het woord is: .....



Naam:

Groep/klas:

**Opgave 3 - Wat hoort bij elkaar?**

Wat past goed bij elkaar? Trek de lijnen!

de zon op	overdag
de zon onder	koud
donker	ochtend
licht	avond
winter	nacht

**Opgave 4 - Spelling en woorden bouwen**

Maak met de woorden een ander woord om in te vullen in de zinnen.

zon	Op een ..... dag spelen we buiten.
kou	In de winter is het ..... dan in de zomer.
warm	De ..... van de zon voelt goed op je huid.
veiligheid	Het is ..... om bij felle zon een hoedje of petje op te zetten.

**Opgave 5 - Gatenteksten en zinnen bouwen**

Zet de volgende woorden in de juiste zin. De woorden zijn: **zonneshijn | licht | hoedje | ochtend | zwakker | groeien | sterker | warm | winterdagen | donker**

1. Als de zon schijnt, krijgen we ..... van de zon.
2. De zon schijnt ..... in de zomer.
3. In de ..... komt de zon op.
4. We hebben de zon nodig om te kunnen .....
5. In de winter schijnt de zon .....
6. Als de zon heel fel schijnt, moet je je hoofd beschermen met een .....
7. In de avond wordt het .....
8. De ..... is in de middag het sterkst.
9. W..... kunnen heel koud zijn.
10. Zonneshijn voelt lekker ..... op je huid.




Naam:

Groep/klas:

## Sneeuw

### Opgave 1 - Woordweb maken

Vul het woordweb in met woorden uit de tekst die passen bij het woord 'sneeuw'.



### Opgave 2 - Puzzelen met woorden

Welk woord hoort waar? Kijk goed naar wat een woord betekent.

 Gebruik deze woorden: **sneeuwvlokken** | **wolken** | **waterdamp** | **zon** | **vriezen** | **sjaal**

- Als het koud is, doe je een jas aan en een **sjaal** om.
- De **zon** zorgt er voor dat water in de wolken komt als waterdamp.
- Het kan in de wolken **vriezen** en dan wordt de waterdamp ineens sneeuw.
- De sneeuw valt uit de **wolken** en komt terecht op de aarde.
- De **sneeuwvlokken** vormen een laagje sneeuw en dat kan heel leuk zijn, maar ook gevaarlijk.
- Eigenlijk is sneeuw dus bevroren **waterdamp**.

			1	s	j	a	a	l					
	2	z	o	n									
	3	v	r	i	e	z	e	n					
4	w	o	l	k	e	n							
5	s	n	e	e	u	w	v	l	o	k	k	e	n
			6	w	a	t	e	r	d	a	m	p	


 In het dikke hok staat van boven naar beneden: **sneeuw**.

Naam:

Groep/klas:

### Opgave 3 - Wat hoort bij elkaar?

Wat betekent hetzelfde? Trek de lijnen!

waterdamp
bevroren regen
sneeuwstorm

sneeuw
sneeuwvlokjes
heel veel sneeuw

### Opgave 4 - Spelling en woorden bouwen

Maak met de eerste zinnen, de andere zinnen af. Kijk wat goed bij elkaar past.

De waterdamp befrist in de lucht	Er zit <b>sneeuw</b> in de lucht.
Ik loop door de sneeuwstorm.	Er vallen heel veel <b>sneeuwvlokken</b> .
Hij heeft een wortel als neus.	We hebben een <b>sneeuwpop</b> gemaakt.
Wij zijn helemaal wit geworden.	We lopen door een <b>sneeuwstorm</b> .
Ik pak mijn sjaal en muts	We gaan <b>buiten</b> spelen in de sneeuw.

### Opgave 5 - Gatenteksten en zinnen bouwen

 Zet de volgende woorden in de juiste zin. Gebruik deze woorden: **waterdamp** | **wolken** | **sneeuwvlokken** | **sneeuwstorm** | **sneeuwpop** | **sjaal** | **handschoenen** | **water**

1. Sneeuwvlokken worden gemaakt, boven in de **wolken** als het daar heel koud is.
2. Als het heel hard sneeuwt, noemen we dit een **sneeuwstorm**.
3. De bevroren waterdamp komt op de aarde als **sneeuwvlokken**.
4. Ik ga buiten spelen en doe mijn **handschoenen** aan en doe mijn **sjaal** om.
5. Eigenlijk is sneeuw bevroren **water** en dat hebben we nodig om te leven.
6. Lekker samen een **sneeuwpop** maken en dan een sjaal om doen omdat hij het koud heeft.
7. Als de zon schijnt wordt water in het meer, **waterdamp** die opstijgt naar de wolken.

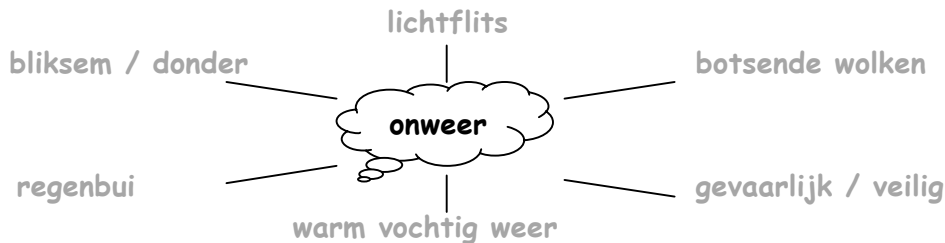
Naam:

Groep/klas:

## Donder en bliksem

### Opgave 1 - Woordweb maken

Vul het woordweb in met woorden uit de tekst die passen bij het woord 'onweer'.




### Opgave 2 - Puzzelen met woorden

Welk woord hoort waar? Kijk goed naar wat een woord betekent. Gebruik de volgende woorden: **regenbui** | **bliksem** | **onweer** | **gevaarlijk** | **veilig** | **opwindend** | **geluid**

1. Het geluid van het onweer noemen we **donder**.
2. Onweer komt vaak voor tijdens een **regenbui**.
3. Soms vinden we onweer **opwindend**, soms ook zijn we een beetje bang.
4. De lichtflits van het onweer noemen we de **bliksem**.
5. Het is **veilig** als we tijdens het onweer binnen blijven of ergens schuilen.
6. Het is **gevaarlijk** om in een onweer onder een boom te schuilen.

			1	d	o	n	d	e	r
2	r	e	g	e	n	b	u	i	
			3	o	p	w	i	n	d
4	b	l	i	k	s	e	m		
				5	v	e	i	l	i
6	g	e	v	a	a	r	l	i	j



Het woord van boven naar beneden is: **onweer**.

Naam:

Groep/klas:

### Opgave 3 - Wat hoort bij elkaar?

Welke woorden horen bij elkaar? Trek de lijnen!

bliksem	lichtflits
veilig	binnen
onweer	botsende wolken
donder	geluid

### Opgave 4 - Spelling en woorden bouwen

Maak met de woorden in de eerste rij, andere woorden in de tweede rij.

regen	Onweer komt vaak voor bij een <b>regenbui</b> .
botsing	De bliksem komt door het <b>botsen</b> van wolken.
opwinding	Donder en bliksem zijn <b>opwindend</b> en mooi.
huis	Als het onweert en bliksem kun je beter <b>thuis</b> blijven en niet naar buiten gaan.

### Opgave 5 - Gatenteksten en zinnen bouwen

 Zet de volgende woorden in de juiste zin en kijk naar de letters die een nieuw woord vormen. De woorden zijn: **buiten** | **wolken** | **binnen** | **weertype** | **boom** | **botsen** | **arde**

1. De bliksem kan de **arde** raken en ook tussen de **wolken** zijn.
2. Donder een bliksem is een **weertype**.
3. Bij bliksem **botsen** de wolken met elkaar.
4. Bij onweer kun je het beste ergens **binnen** blijven en niet naar **buiten** gaan.
5. Ga bij onweer niet onder een **boom** of hoge mast staan.



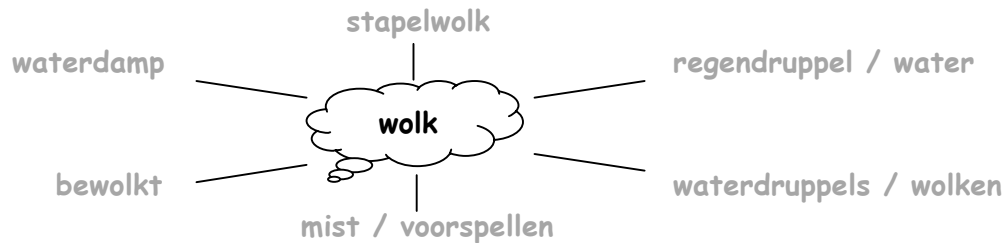
Naam:

Groep/klas:

## Wolken

### Opgave 1 - Woordweb maken

Vul het woordweb in met woorden uit de tekst die passen bij het woord 'wolk'.



### Opgave 2 - Puzzelen met woorden

Welk woord hoort waar? Kijk goed naar wat een woord betekent.

 Gebruik deze woorden: **wolk** | **waterdamp** | **waterdruppels** | **regendruppels** | **regen** | **witte** | **weer** | **stapelwolk**

1. De zon verdampt water tot **waterdamp**.
2. Er zijn **witte** wolken, grijze wolken en bijna zwarte wolken.
3. Uit wolken valt **regen**.
4. Wolken horen bij ons **weer**.
5. **Regendruppels** ontstaan als kleine druppels in wolken bij elkaar komen.
6. Hele hoge wolken in een kolom, noemen we **stapelwolken**.
7. Het water in de lucht zit altijd in een **wolk**.
8. Het regent als de **waterdruppels** uit de wolken vallen
9. Om regen te krijgen moet het eerst **bewolkt** zijn.
10. Een paar vegen wolk in de lucht, noemen we **vederwolk**.
11. Soms hangen de **wolken** tot vlak boven de grond en noemen we het mist.

1	w	a	t	e	r	d	a	m	p									
2	w	i	t	t	e													
		3	r	e	g	e	n											
			4	w	e	e	r											
				5	r	e	g	e	n	d	r	u	p	p	e	l	s	
6	s	t	a	p	e	l	w	o	l	k								
					7	w	o	l	k									
8	w	a	t	e	r	d	r	u	p	p	e	l	s					
			9	b	e	w	o	l	k	t								
						10	v	e	d	e	r	w	o	l	k			
							11	w	o	l	k	e	n					

 In het rijtje van beneden naar boven staat het woord: **regenwolken**.

Naam:

Groep/klas:

### Opgave 3 - Wat hoort bij elkaar?

Wat betekent hetzelfde? Trek de lijnen!

zonnige dag
regenachtige dag
vlak boven de grond
regen

witte wolken
zwarte wolken
mist
water

### Opgave 4 - Spelling en woorden bouwen

Gebruik de woorden uit het eerste hokje om een mooie zin te maken in het tweede hok.

stormachtig	Als er grote zwarte wolken langs drijven is er vaak storm op komst.
voorspelling	Door de wolken kunnen we het weer voorspellen.
mistig	Als er mist hangt kun je bijna niets meer zien.
warmte	De zon verwarmt de grond waardoor er bewolking ontstaat.

### Opgave 5 - Gatenteksten en zinnen bouwen

Maak de zinnen af. Alle zinnen kun je in het boek vinden.

1. Een bewolkte dag is een weertype.
2. Door de regen komt het water terug op aarde.
3. waterdamp is lucht met heel veel vocht er in.
4. In wolken zitten heel veel water.
5. Als de druppels uit de wolken vallen, noemen we dit regen.
6. Soms drijven wolken heel hoog aan de hemel.
7. Als ze vlak boven de grond hangen, noemen we dit mist.
8. Door de wolken kunnen we het weer voorspellen.
9. Er zijn heel veel typen wolken, zoals stapelwolken of buienwolken.



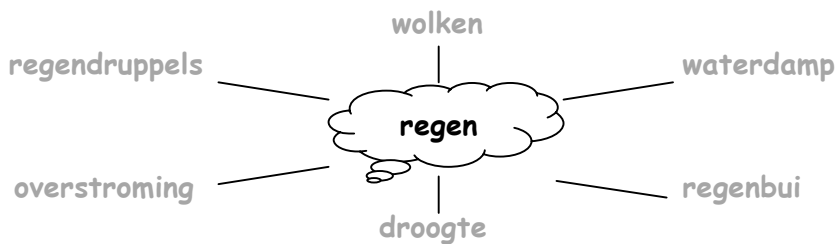
Naam:

Groep/klas:

## Regen

### Opgave 1 - Woordweb maken

Vul het woordweb in met woorden uit de tekst die passen bij het woord 'regen'.



### Opgave 2 - Puzzelen met woorden

Welk woord hoort waar? Kijk goed naar wat een woord betekent.

Gebruik deze woorden: **weertype** | **droogte** | **paraplu** | **wolken** | **regenbui**

1. Als je in de regen loopt, kun je schuilen onder een **paraplu**.
2. Regen is een **weertype**.
3. We noemen het **droogte** als er heel lang geen regen valt.
4. Een lekkere, frisse **regenbui** is goed voor planten en bloemen.
5. De regendruppels vallen uit de **wolken**.

1	p	a	r	a	p	l	u				
		2	w	e	e	r	t	y	p	e	
3	d	r	o	o	g	t	e				
			4	r	e	g	e	n	b	u	i
5	w	o	l	k	e	n					



Het nieuwe woord van boven naar beneden is: **regen**.

Naam:

Groep/klas:

### Opgave 3 - Wat hoort bij elkaar?

Wat betekent hetzelfde? Trek de lijnen!

te veel regen
weinig regen
water uit wolken
regenbui

overstroming
droogte
regen
regenjas en paraplu

### Opgave 4 - Spelling en woorden bouwen

In de tekst staan werkwoorden. Dat zijn woorden die aangeven dat je iets doet. Maak jij een nieuw woord in de zin en gebruik de werkwoorden.

verdampen	Door de <b>verdamping</b> van water ontstaan wolken.
druppelen	In de wolken ontstaan <b>waterdruppels</b> die regen worden.
regenen	Als het <b>regent</b> wordt krijgen planten en bomen water.
overstromen	Bij een <b>overstroming</b> is er te veel regen gevallen.

### Opgave 5 - Gatenteksten en zinnen bouwen

Zet de volgende woorden in de juiste zin.

 Gebruik deze woorden: **droogte** | **waterdamp** | **overstroming** | **ademen** | **regen**

1. Waterdamp ontstaat doordat wij allemaal **ademen**.
2. Als de zon de aarde verwarmt, ontstaat er **waterdamp**.
3. Een **overstroming** is het als er veel te veel regen valt.
4. **Regen** is water dat uit de wolken valt.
5. We noemen het **droogte** als er te weinig regen valt.

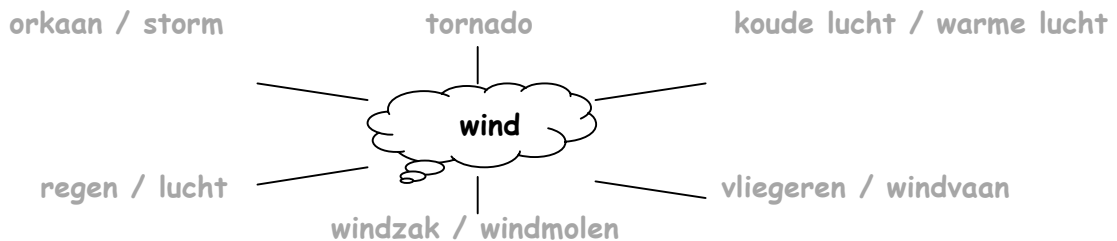
Naam:

Groep/klas:

## Wind

### Opgave 1 - Woordweb maken

Vul het woordweb in met woorden uit de tekst die passen bij het woord 'wind'.



### Opgave 2 - Puzzelen met woorden

Welk woord hoort waar? Kijk goed naar wat een woord betekent.

Gebruik de woorden: **weertype** | **wapperen** | **lucht** | **waait** | **storm** | **orkaan** | **tornado** | **regen** | **energie**

1. Wind is een bepaald **weertype**.
2. Als de lucht beweegt, dan **waait** het.
3. In de wind zie je vlaggen **wapperen**.
4. Een **tornado** is een gevaarlijke soort wind omdat alles meegezogen wordt.
5. We noemen de wind, een **storm** als het heel hard waait.
6. Als een storm nog erger wordt heet dit een **orkaan**.
7. Als de **lucht** beweegt dan waait het.
8. Vaak brengt wind en storm ook **regen**.
9. Met windmolens kunnen we **energie** opwekken
10. Een windvaan staat vaak op een **schoorsteen** en geeft de windrichting aan.

				1	w	e	e	r	t	y	p	e		
			2	w	a	a	i	t						
3	w	a	p	p	e	r	e	n						
	4	t	o	r	n	a	d	o						
		5	s	t	o	r	m							
			6	o	r	k	a	a	n					
			7	l	u	c	h	t						
		8	r	e	g	e	n							
		9	e	n	e	r	g	i	e					
			10	s	c	h	o	o	r	s	t	e	e	n

Het woord is **windmolens**.

Naam:

Groep/klas:

**Opgave 3 - Wat hoort bij elkaar?**

Wat betekent hetzelfde? Trek de lijnen!

windvaan
windmolen
wapperen
zacht waaien
harde wind
luchtbeweging

boerderij
energie
vlaggen
een bries
storm
wind

**Opgave 4 - Spelling en woorden bouwen**

Bedenk bij het woord in het eerste hokje, een ander woord in de zin.

windrichting	Op de brug staat een <b>windzak</b> waarmee we zien waar de wind vandaan komt.
winter	De wind brengt <b>koude</b> lucht.
zomer	De wind brengt <b>warme</b> lucht.
energie	Met <b>windmolens</b> kunnen we in de wind energie opwekken.



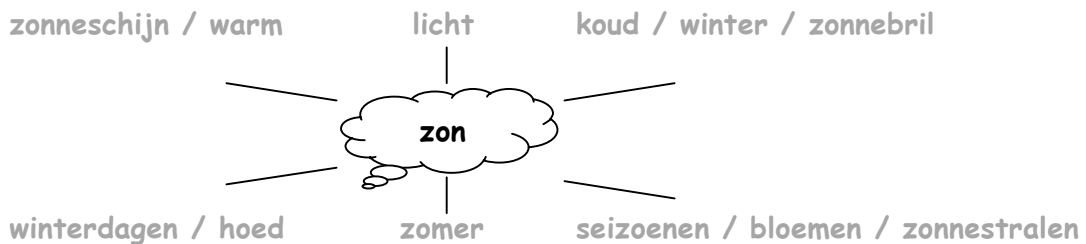
Naam:

Groep/klas:

## Zonneschijn

### Opgave 1 - Woordweb maken

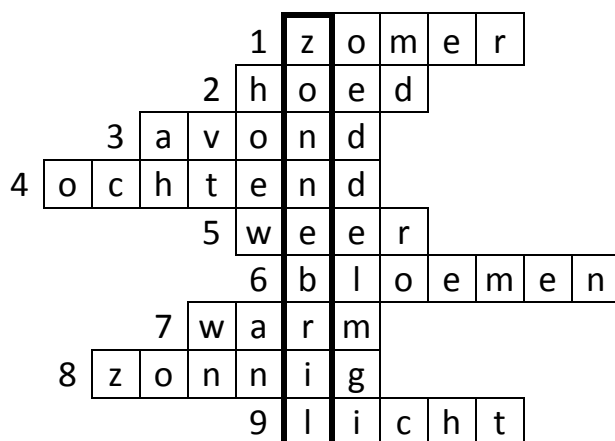
Vul het woordweb in met woorden uit de tekst die passen bij het woord 'zon'.



### Opgave 2 - Puzzelen met woorden

 Welk woord hoort waar? Kijk goed naar wat een woord betekent. Gebruik deze woorden: **zonnige** | **warm** | **ochtend** | **bloemen** | **avond** | **licht** | **zomer** | **hoed** | **weer**

1. De zon schijnt het sterkst in de **zomer**.
2. Als de zon heel fel schijnt, kun je het beste een **hoed** op je hoofd zetten.
3. De zon gaat onder in de **avond** als het donker wordt.
4. De zon komt weer op in de **ochtend** als het licht wordt.
5. Alle dagen zijn anders, dat is het **weer**.
6. Mensen, beesten en **bloemen** hebben zonnenschijn nodig om gezond te zijn.
7. In de winter is het koud, in de zomer meestal **warm**.
8. Samen aan het strand op een **zonnige** dag.
9. Overdag is het **licht** en in de nacht is donker.


 Wat is het woord van boven naar beneden? Het woord is: **zonnebril**.

Naam:

Groep/klas:

### Opgave 3 - Wat hoort bij elkaar?

Wat past goed bij elkaar? Trek de lijnen!

de zon op	ochtend
de zon onder	avond
donker	nacht
licht	overdag
winter	koud

### Opgave 4 - Spelling en woorden bouwen

Maak met de woorden een ander woord om in te vullen in de zinnen.

zon	Op een <b>zonnige</b> dag spelen we buiten.
kou	In de winter is het <b>kouder</b> dan in de zomer.
warm	De <b>warmte</b> van de zon voelt goed op je huid.
veiligheid	Het is <b>veilig</b> om bij felle zon een hoedje of petje op te zetten.

### Opgave 5 - Gatenteksten en zinnen bouwen

 Zet de volgende woorden in de juiste zin. De woorden zijn: **zonneshijn** | **licht** | **hoedje** | **ochtend** | **zwakker** | **groeien** | **sterker** | **warm** | **winterdagen** | **donker**

- Als de zon schijnt, krijgen we **licht** van de zon.
- De zon schijnt **sterker** in de zomer.
- In de **ochtend** komt de zon op.
- We hebben de zon nodig om te kunnen **groeien**.
- In de winter schijnt de zon **zwakker**.
- Als de zon heel fel schijnt, moet je je hoofd beschermen met een **hoedje**.
- In de avond wordt het **donker**.
- De **zonneshijn** is in de middag het sterkst.
- Winterdagen** kunnen heel koud zijn.
- Zonneshijn voelt lekker **warm** op je huid.